

Población privada de libertad en cárceles federales

Informe primer trimestre 2022

Área de Análisis e Investigaciones Interdisciplinarias

PROCUVIN



MINISTERIO PÚBLICO
FISCAL
PROCURACIÓN GENERAL DE LA NACIÓN
REPÚBLICA ARGENTINA

Introducción

- La información contenida en este reporte es producto de la sistematización de los datos de población penal publicados por el Servicio Penitenciario Federal (SPF) en su web institucional.
- El Área de Análisis e Investigaciones Interdisciplinarias procesa esta información como insumo estadístico descriptivo, pero también como herramienta de análisis del sistema carcelario.
- El presente informe se nutre de los datos de población penal del SPF correspondientes al período abarcado entre diciembre de 2021 y marzo de 2022.

Objetivos

Se espera que estos reportes colaboren en la difusión de la información y sirvan de herramienta de análisis para las diversas líneas de acción/intervención de la Procuraduría.

Objetivos específicos:

- Difundir datos actualizados sobre la cantidad, distribución y evolución de la población penal.
- Conocer su composición de acuerdo a variables socio-demográficas y relativas a las situaciones procesales.
- Observar cómo se plasman ciertos criterios judiciales sobre la población encarcelada.
- Focalizar en características específicas de colectivos vulnerables (mujeres, mujeres embarazadas, niños con sus madres, jóvenes adultos, personas trans).

Metodología

- La información contenida en estos informes toma como fuente los reportes publicados en el sitio web del SPF que son luego sistematizados y procesados por el Área de Análisis e Investigaciones Interdisciplinarias de Procuvin.
- Los informes son elaborados con la información publicada hacia el final de cada mes por el SPF. Esta decisión busca representar el último dato del período independientemente de sus movimientos previos, siempre considerando que la población alojada y la situación epidemiológica son datos variables.
- Las cifras presentadas corresponden a personas alojadas en unidades del SPF. Esto no constituye el universo total de los presos federales, debido a que el SPF no incluye en su reporte la información sobre detenidos bajo jurisdicción federal y nacional alojados en cárceles provinciales o institutos penales para personas menores de edad y/o otros dispositivos federales que alojan detenidos, tales como dependencias de Gendarmería, Prefectura Naval, etc.

Información trimestral

Diciembre 2021 – marzo 2022

Personas privadas de libertad en establecimientos del SPF


Síntesis general



Entre diciembre de 2021 y marzo de 2022 no existió una variación significativa en el total de población alojada en el Servicio Penitenciario Federal. Así, el trimestre culmina con 11.216 detenidos/as.



El período registra una sobrepoblación del 2,5%. Esto es, 280 personas detenidas por encima de la capacidad de alojamiento informada por el SPF.



Respecto de la situación procesal de la población, durante el trimestre se mantuvo la prevalencia de población condenada por sobre la procesada. Sin embargo ello no impacta de igual manera en todos los fueros, ya que el federal presenta un 3,4 % más de encarcelamientos sin condena.

Síntesis general



La población detenida por orden de la justicia nacional fue la que más descendió durante el trimestre, un -2,9%



La proporción de mujeres y personas trans detenidas sin condena asciende a un 57%, 9 puntos por encima de la proporción para el total del SPF.

La población del colectivo transgénero sumó 7 personas, recuperando así los niveles previos a la pandemia.



Los/as jóvenes adultos/as detenidos/as descendieron un -4,5% durante el trimestre. Continúa siendo la población que más detenciones sin condena registra (69%) y la mayoría está a disposición de la justicia nacional (68%).

En marzo de 2022 el Servicio Penitenciario Federal reportó **11.216** personas privadas de libertad distribuidas en sus diferentes establecimientos.

Población en el SPF

Evolución trimestral

- Población penal al 31/03/2022: **11.216** personas.

Evolución de la población *Diciembre 21-Mar 22*



Fuente: sitio web SPF.


Entre diciembre de 2021 y marzo de 2022 no existieron variaciones significativas en la población. Se produjo un leve descenso del 0,5 por ciento, que equivale en una reducción de 67 detenidos/as.

Sobrepoblación en el SPF

Evolución trimestral

Evolución de la población y de la capacidad de alojamiento

● Población ● Capacidad utilizable



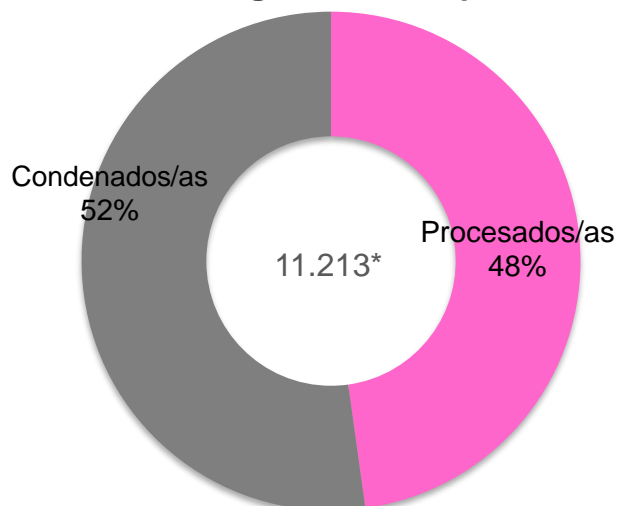
Fuente: sitio web SPF.

Se mantiene estable la cifra informada por el SPF respecto de la capacidad de alojamiento. Ello da como resultado un excedente de 280 personas por sobre las plazas disponibles.

Características de la población

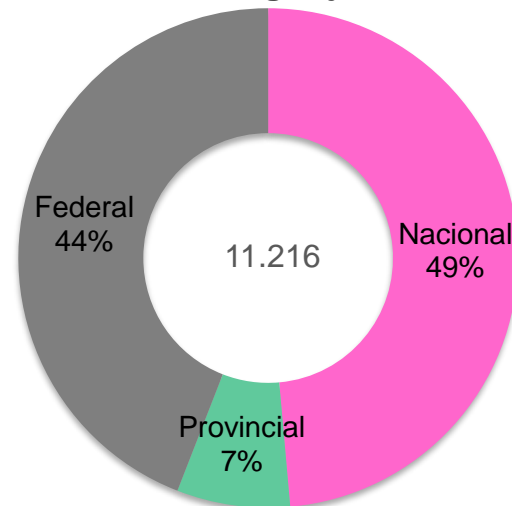
Marzo 2022

Distribución según situación procesal

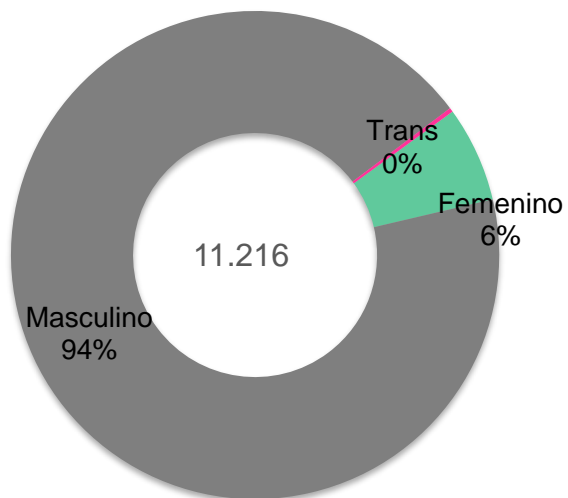


*Se excluyen 3 casos por art. 34 Inc. 1 CP

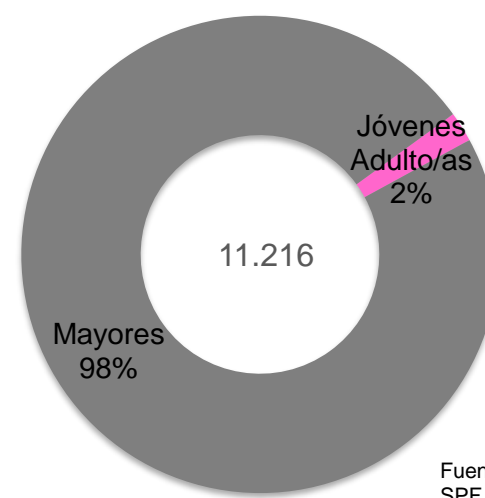
Distribución según jurisdicción



Distribución según género



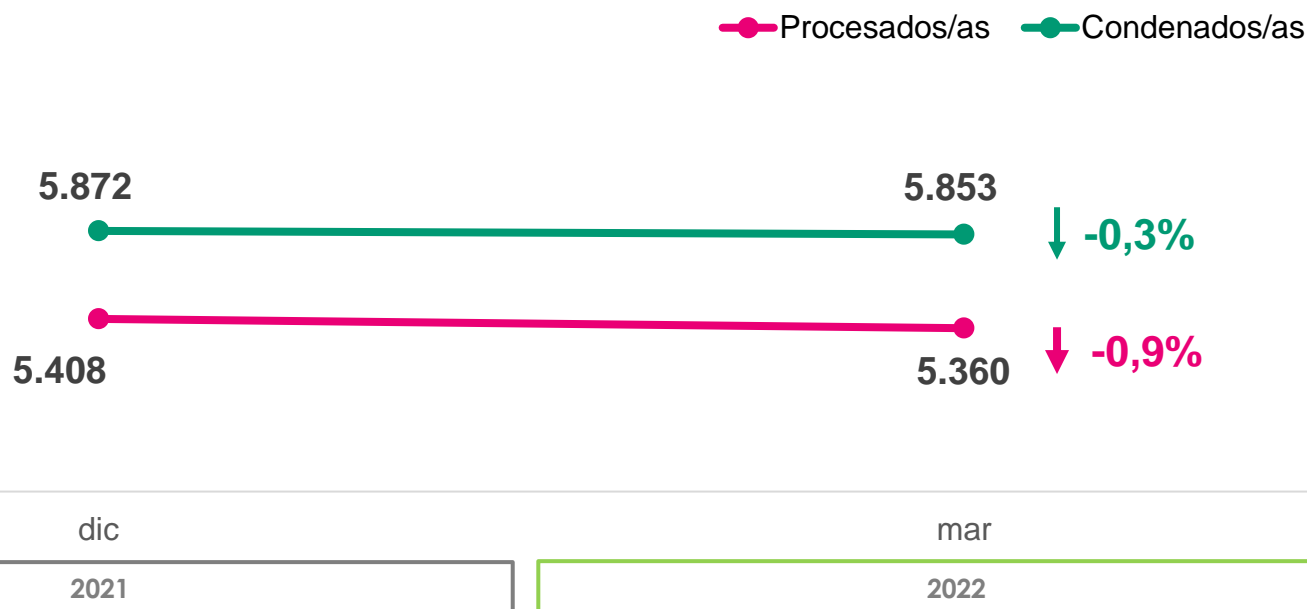
Distribución según rango de edad



Foco en situación procesal

Evolución trimestral

Evolución de la población según situación procesal



Fuente: sitio web SPF.

Durante el período analizado disminuyó en un 0,3 % (-19 en total) el número de detenidos/as condenados/as y un 0,9 % (-48 en total) la cantidad de personas procesadas. Así, el periodo mantuvo la inversión de la prevalencia histórica que se produjo durante el año 2021, momento en el que el SPF comenzó a alojar más cantidad de personas condenadas que procesadas.

Foco en jurisdicción

Evolución trimestral

Evolución de la población según jurisdicción



- ◆ Nacional
- Federal
- ▲ Provincial



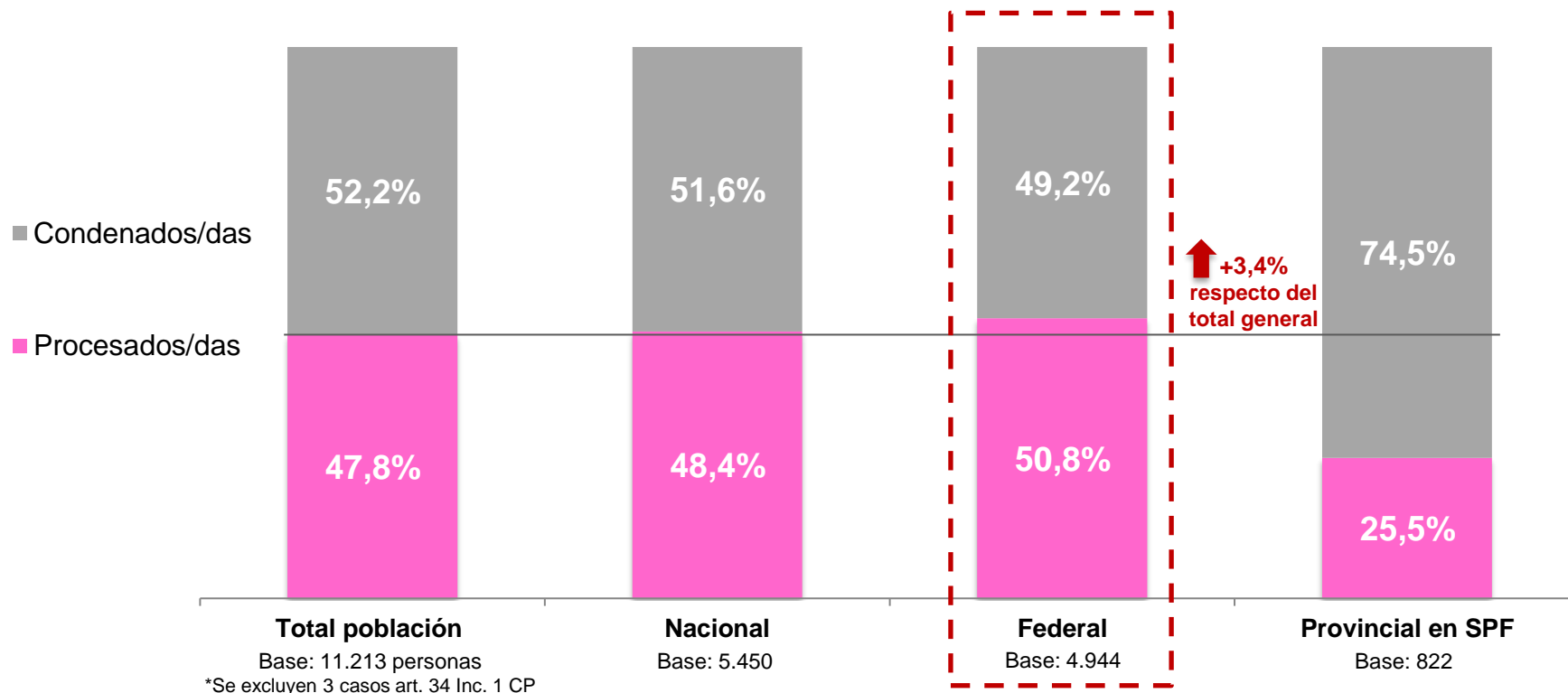
Fuente: sitio web del SPF.

Entre diciembre de 2021 y marzo de 2022, la población detenida a disposición de la justicia nacional disminuyó un 0,3 % (un total de -21); la federal se redujo en un 0,4 % (-21) y la nacional bajó en 2,9% (-25). Así, la población detenida a disposición de la justicia provincial fue la que presentó una mayor depreciación.

Situación procesal por fuero

Marzo 2022

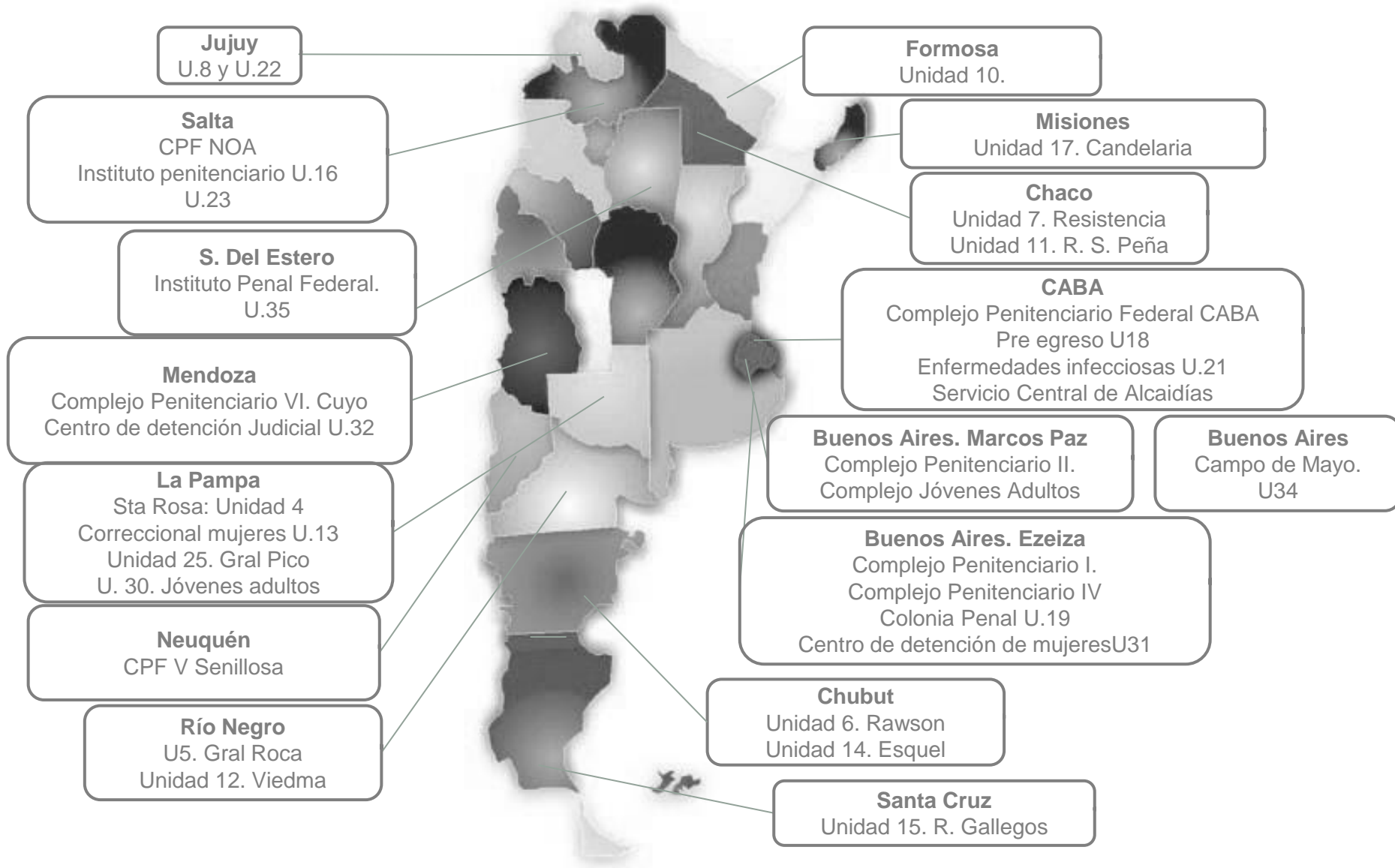
Situación procesal según fuero. En porcentajes



Fuente: sitio web SPF, marzo 2022.

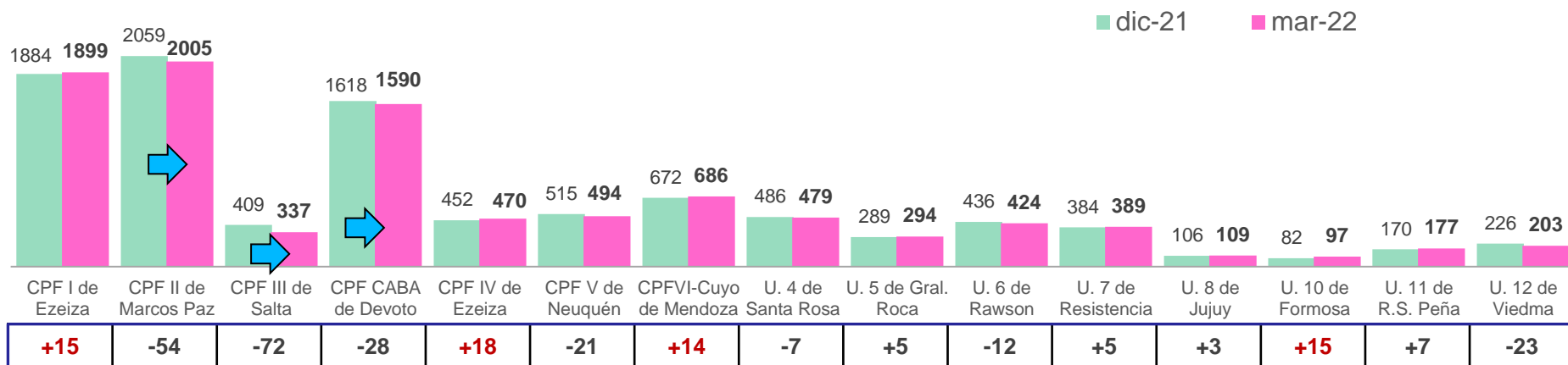
Las personas alojadas en el SPF por orden de la justicia federal exhiben el porcentaje más elevado de encarcelamientos sin condena. Es decir, un 3.4 por ciento más de personas detenidas que el total de condenados.

Distribución de la población. Referencia geográfica.

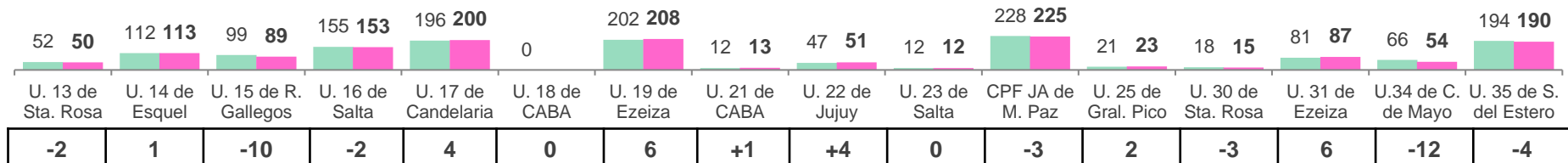


Población alojada por establecimiento

Evolución trimestral



Evolución de la población



Población por establecimiento

Primer trimestre 2022

No se advierten variaciones importantes en la cantidad de personas alojadas, sin embargo se da cierto crecimiento en algunos establecimientos:



- CPF IV de mujeres de Ezeiza (+18 personas detenidas)
- CPF I de Ezeiza (+15)
- CPF VI de Cuyo (+14)
- Unidad 10 Formosa (+15)

Aquellos en los que más impactó el descenso general de la población son:



- CPF II de Marcos Paz (-54)
- CPF III de Salta (-72)
- CPF CABA (-28)

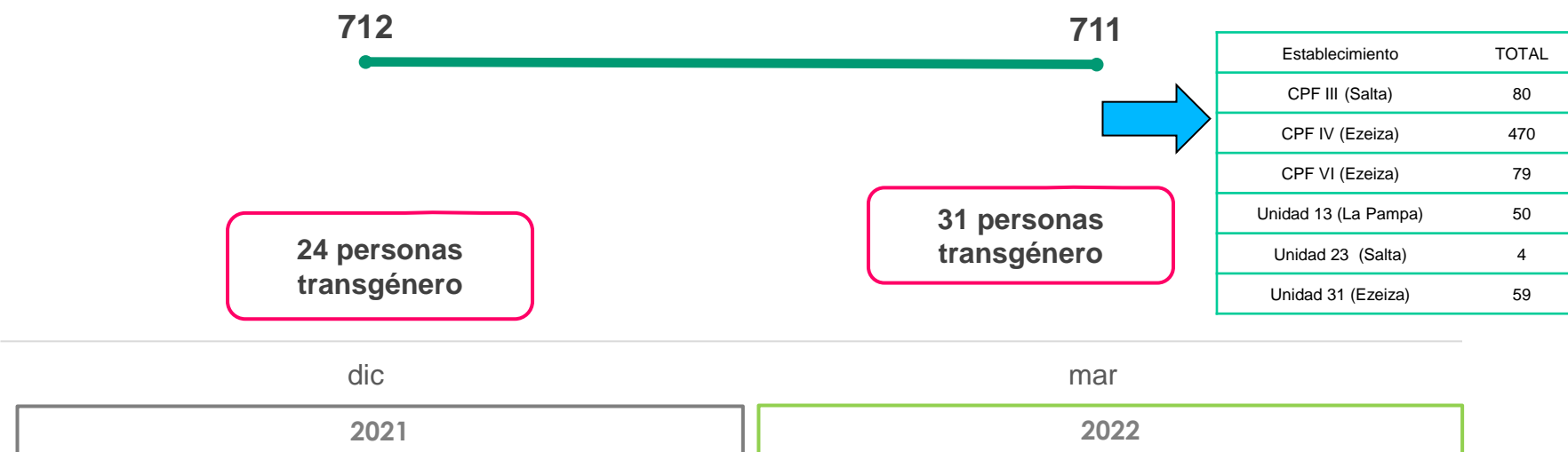
Foco en población de mujeres y trans

Evolución trimestral



Para marzo de 2022 las **mujeres y mujeres trans** representan el **6,3%** de la población total.

Evolución en la cantidad de mujeres y personas trans detenidas



Fuente: sitio web SPF.

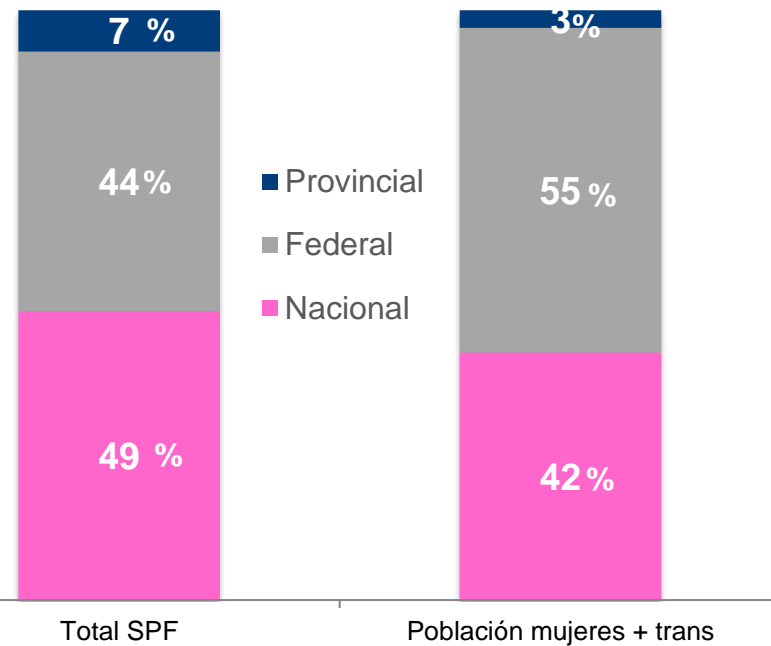
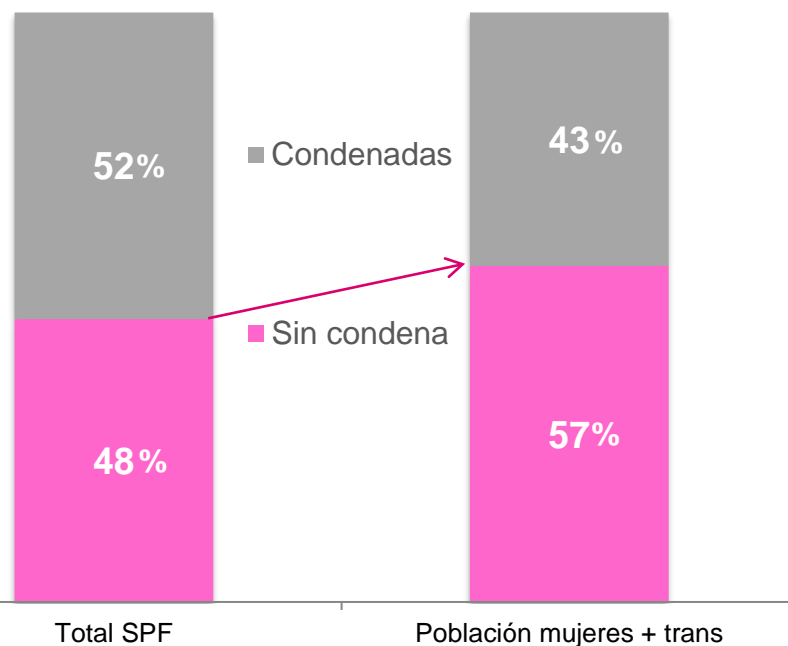
En el período analizado la población de mujeres y personas trans detenidas se redujo en un 0,1 por ciento. El colectivo trans, específicamente, sumó 7 personas. Así, en diciembre de 2021 el SPF alojaba a 24 personas trans mientras que en marzo de 2022 el número aumentó a 31.

Foco en población de mujeres y trans

Situación procesal y jurisdicción

Situación procesal general vs.
Situación procesal detenidas (%)
Marzo 2022

Jurisdicción general vs.
Jurisdicción detenidas (%)
Marzo 2022

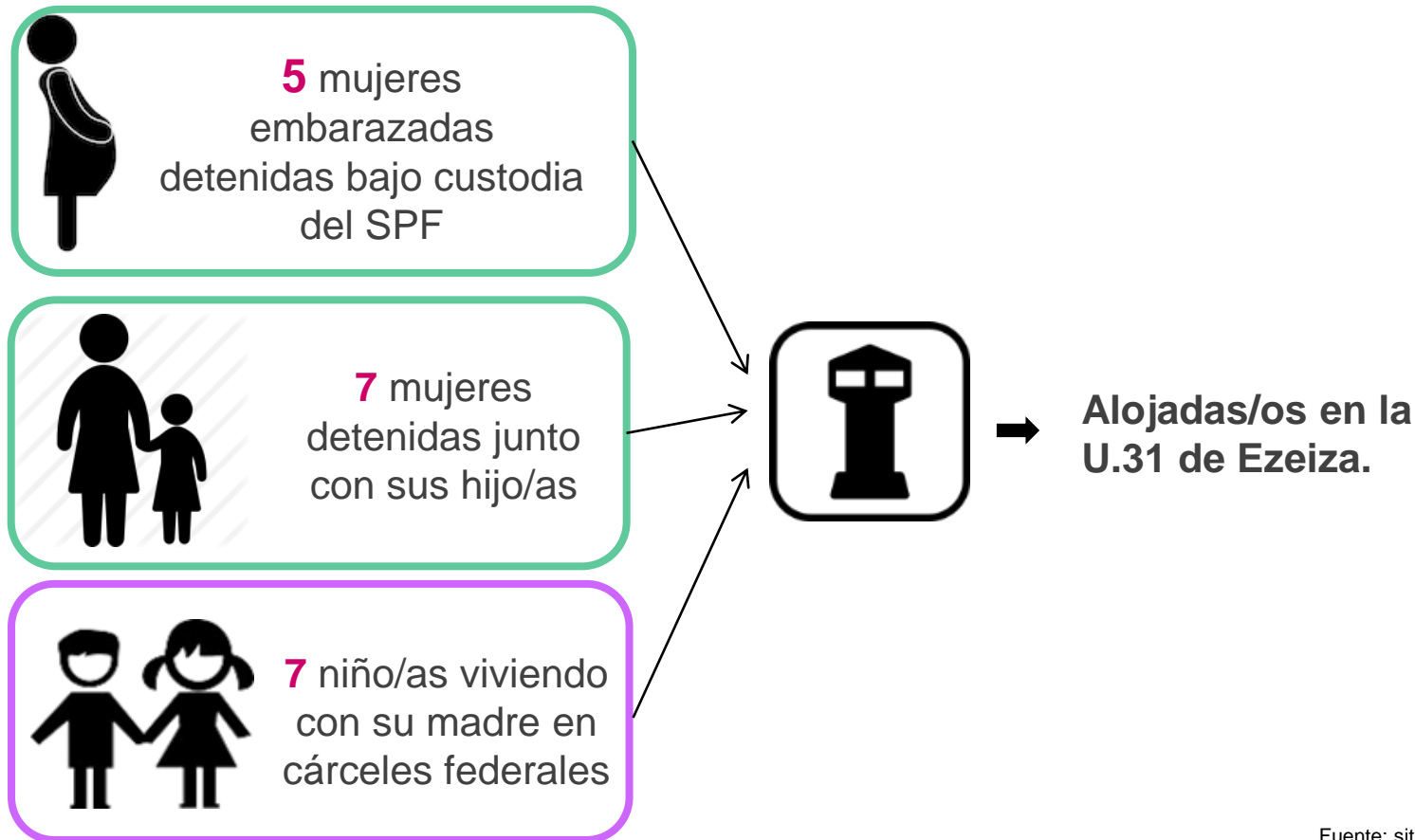


Fuente: sitio web SPF, marzo 2021.

La proporción de mujeres y personas trans detenidas sin condena asciende a un 57%, son 9 puntos por encima de la proporción para el total del SPF. La mayoría (un 55%) está detenida por disposición de la justicia federal.

Mujeres embarazadas, con hijos/as y niños/as en cárceles

Marzo 2022



Fuente: sitio web SPF, marzo 2022.

Para marzo de 2022 hay 5 mujeres embarazadas y 7 mujeres que junto con sus 7 hijos/as están detenidas en establecimientos del SPF. Todas se encuentran alojadas en la Unidad 31.

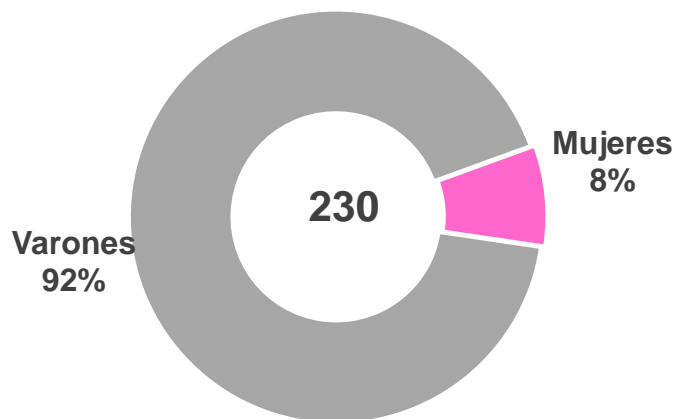
Foco en jóvenes adultos

Marzo 2022

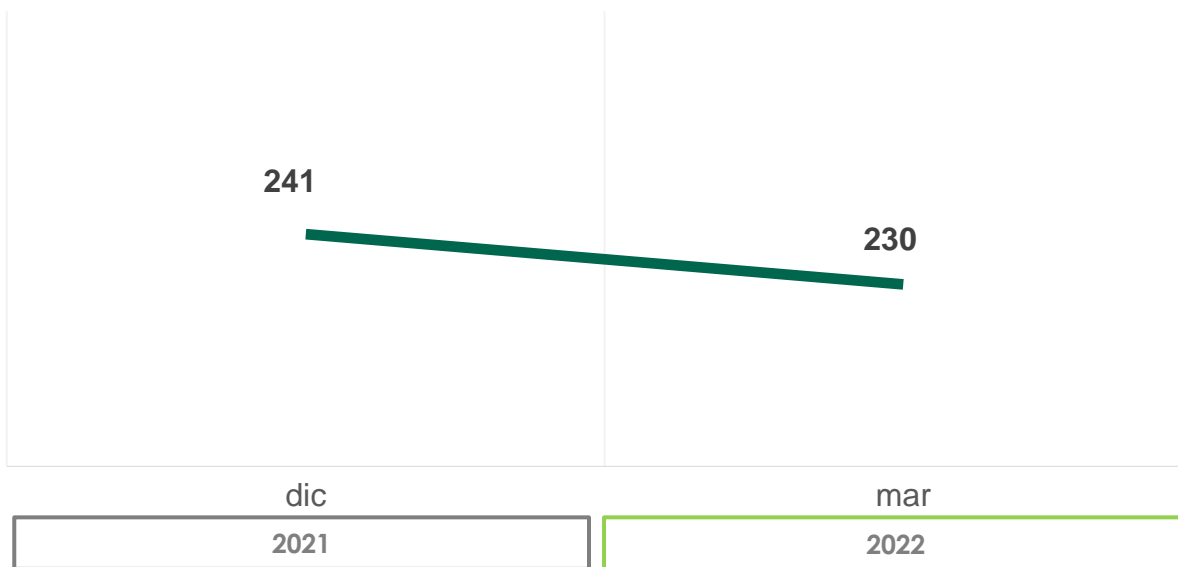


Para marzo de 2022 los/las **jóvenes adultos/as** representan el **2%** de la población total del SPF

Distribución de jóvenes según género
Marzo 2022



Evolución de jóvenes encarcelados/das
Dic. 2021 – Mar. 2022



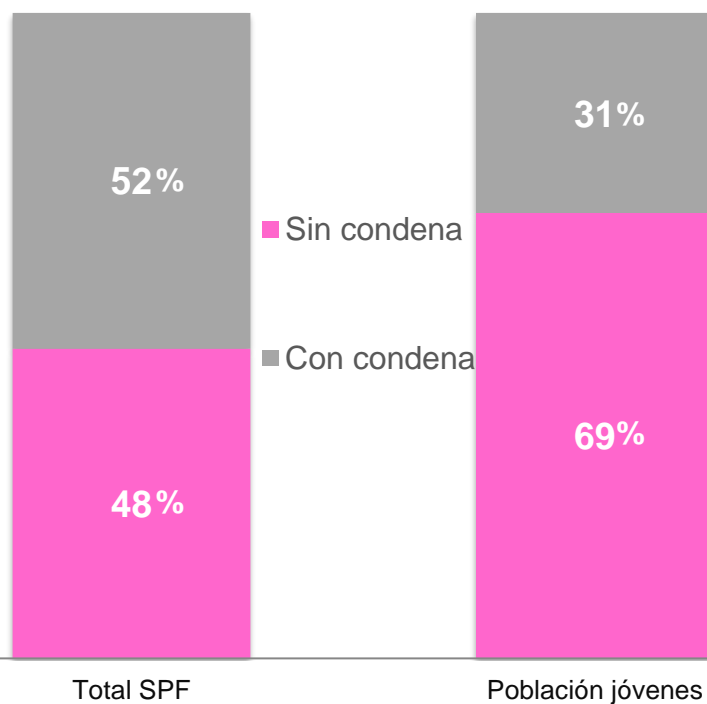
Fuente: sitio web SPF.

Durante el diciembre de 2021 y marzo de 2022, la población de jóvenes descendió en un -4,5 por ciento (un total de 11 jóvenes).

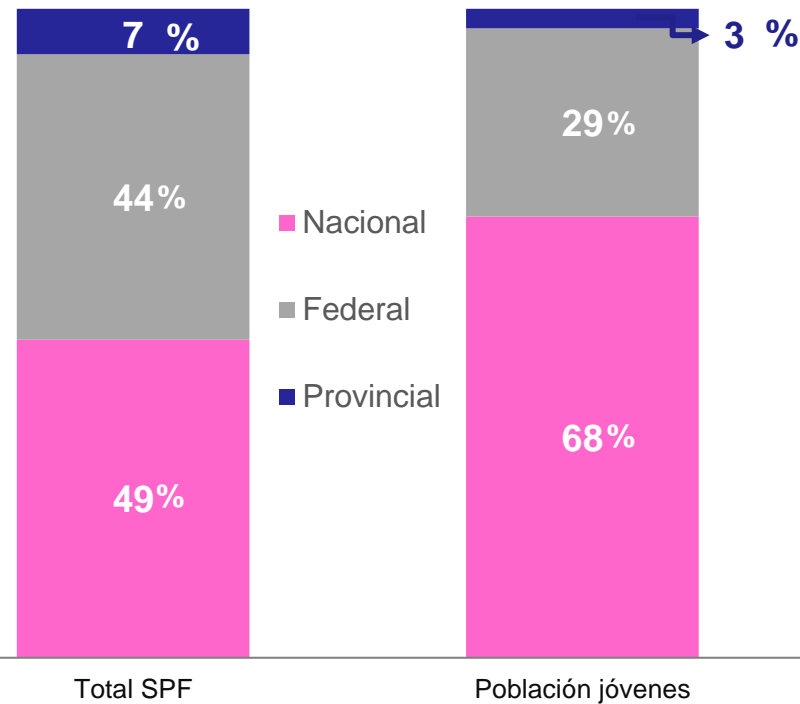
Foco en jóvenes adultos/as

Situación procesal y jurisdicción

Situación procesal general vs.
Situación procesal jóvenes adultos (%)
Marzo 2022



Jurisdicción general vs.
Jurisdicción jóvenes adultos (%)
Marzo 2022



Fuente: Sitio Web SPF, marzo 2022.

La población de jóvenes adultos/as es la que más proporción de detenidos/das sin condena registra, asciende a 69 puntos porcentuales respecto del total.

En su mayoría, se encuentran detenidos/das por disposición de la Justicia Nacional.

MINISTERIO PÚBLICO
FISCAL
PROCURACIÓN GENERAL DE LA NACIÓN
REPÚBLICA ARGENTINA

www.mpf.gob.ar | www.fiscales.gob.ar